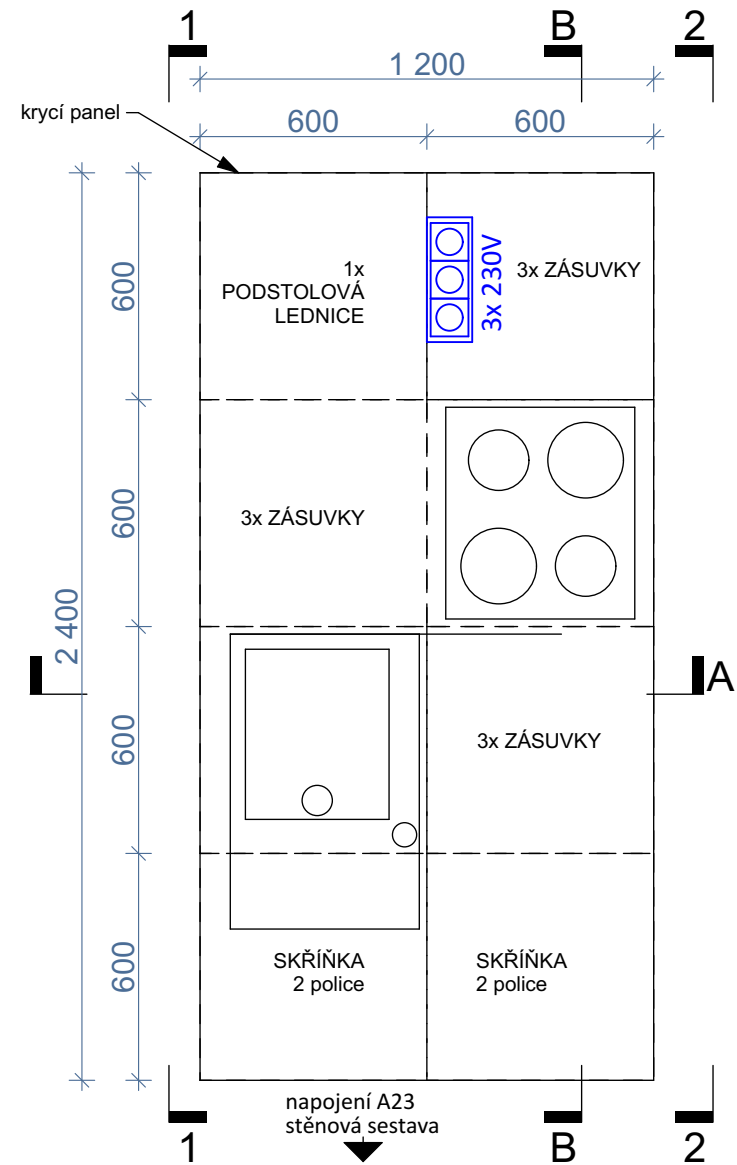
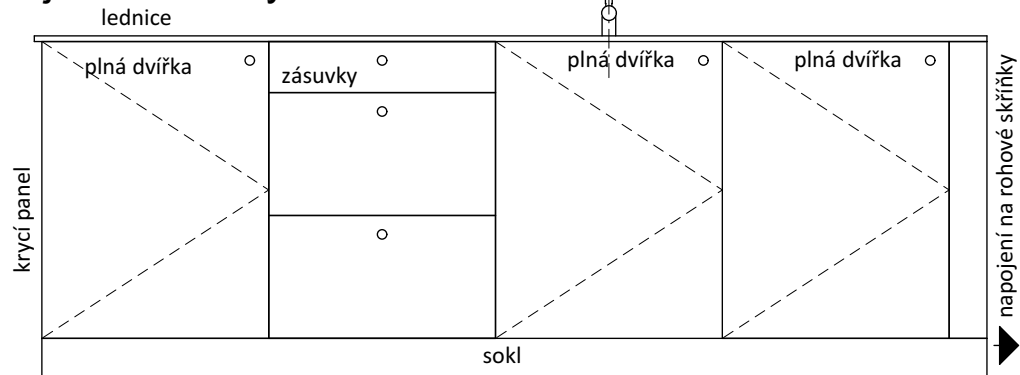


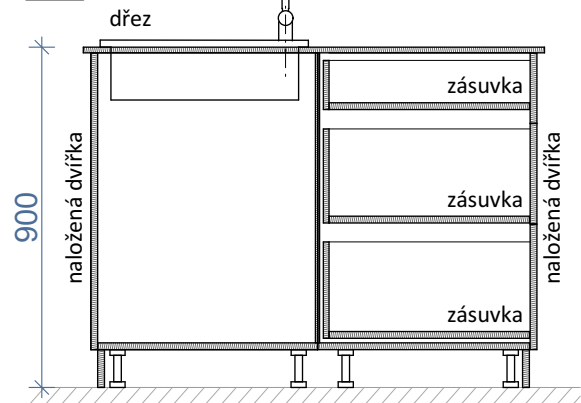
půdorys krajové ostrůvky



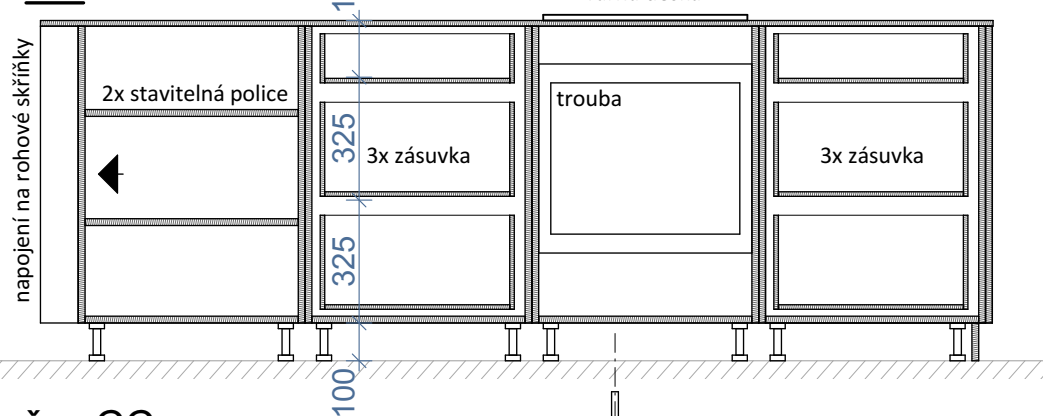
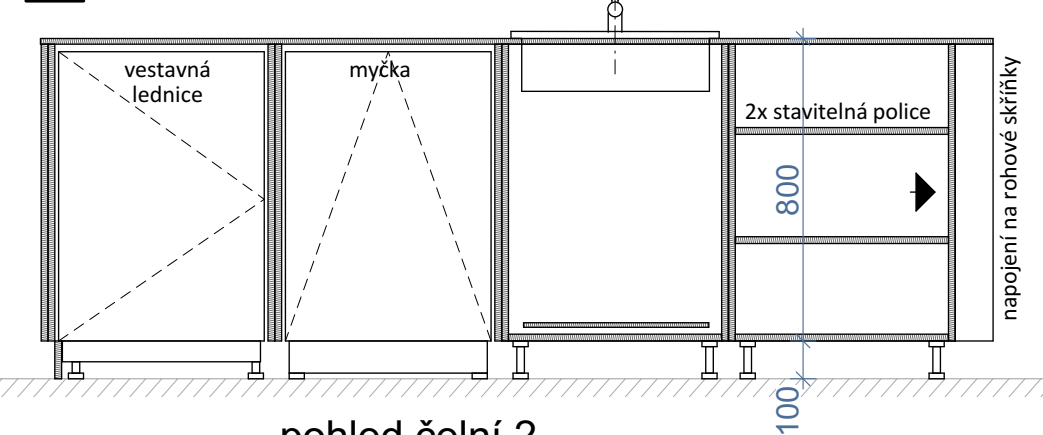
pohled čelní 1 -
krajové ostrůvky



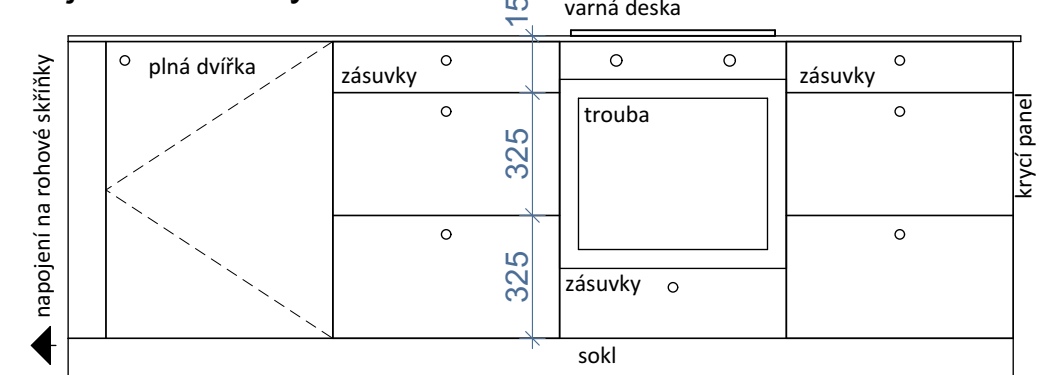
řez AA



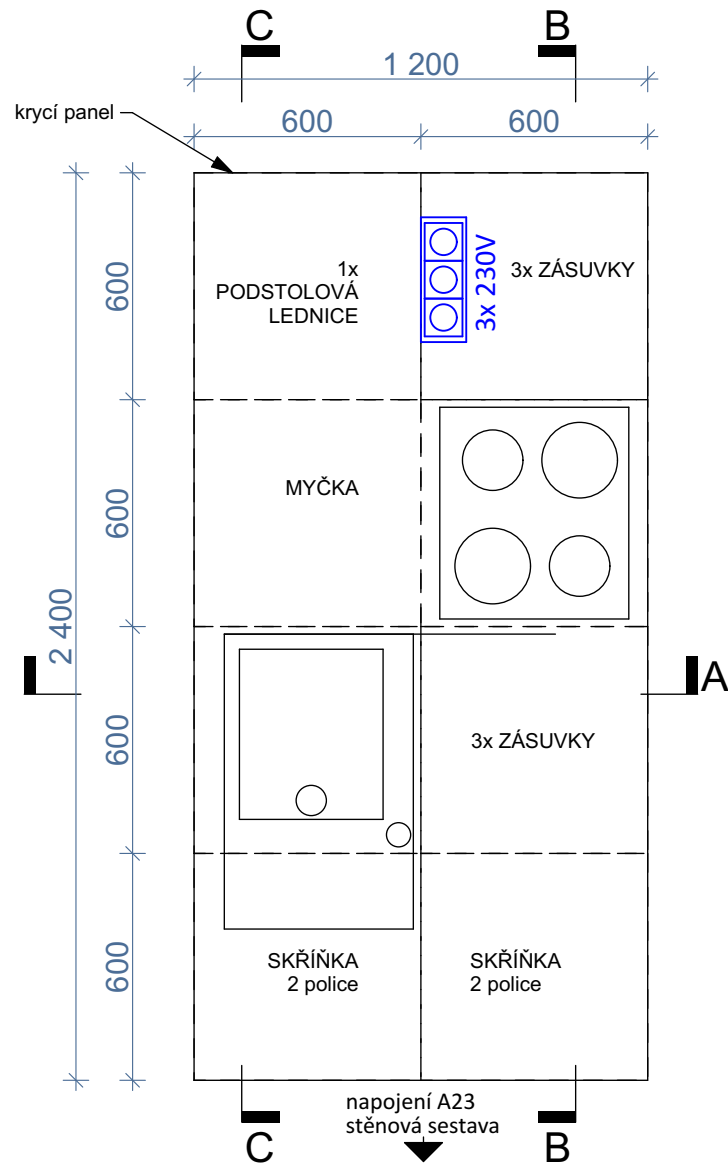
řez BB

řez CC

pohled čelní 2 -
krajové ostrůvky



půdorys středového ostrůvky



VESTAVNÉ SPOTŘEBIČE:

VESTAVNÁ TROUBA

- elektrická multifunkční trouba s funkcí páry,
- energetická třída min. A,
- elektrické napětí: 230 V,
- jmenovitý příkon: 3,3 - 3,5 kW,
- objem trouby: 65-80 l,
- regulace teploty 50 - 300°,
- programování doby pečení, odložení startu s automatickým vypnutím, kuchyňská minutka,
- vedení v troubě: Výsuvné teleskopy 1x,
- osvětlení trouby, odnímatelné vnitřní sklo dvířek
- počet skel ve dvířkách: 3, barva: černé provedení,
- příslušenství: 1x hluboký plech, 1x mělký plech , 1x rošt
- š. x vý. x hl.: 59,5 cm, v.: 59,5 cm, hl.: 56,4 cm



VESTAVNÁ VARNÁ DESKA
- počet plotýnek je 4 a napájecí napětí (V): 220-240
- š.: 600 mm, v.: 520 mm, v.: 54 mm



VESTAVNÁ CHLADNIČKA

- podstatné provedení,
- elektronické ovládání, LCD display,
- 2 skleněné police, 1 šuplík,
- 3 police ve dveřích, držák na vajíčka,
- LED osvětlení,
- hlučnost: max. 38 dB
- spotřeba energie: 178 kWh/rok,
- elektrické napětí: 230 V,
- objem chladničky: min. 110 l,
- objem mrazničky: min. 14 l
- š.max.:600 mm,v.max.:880 mm,hl.max.:550mm



**VESTAVNÁ MYČKA - POUZE VE STŘEDOVÉ
SESTAVĚ !!!**

- vestavná integrovaná myčka,
- kapacita myčky min. 14 sad nádobí,
- 3 úložné koše,
- digitální ukazatel,
- příborová zásuvka,
- odložený start (0-24 hod),
- rychlý, automatický program,
- energetická třída min. E
- hluknost max. 46 dB,
- spotřeba energie max. 95 kWh/100,
- spotřeba vody max.11 l,
- elektrické napětí 230 V
- š.max: 600 mm,v.max.: 880 mm, hl. max.: 550 mm



3 BAREVNÉ VARIANTY !!!



oranžová NCS S1070-Y40R šedá RAL 7037




šedá RAL 7047

červená NCS S3050-Y70F



červená RAL 3003

NÁZEV:		KUCHYNĚ OSTRŮVEK	
02			
UMÍSTĚNÍ:	2.10 Kuchyňka		
ROZMĚRY:	2 400 x 1 200 x 900 mm		
POPIS:	Kuchyňská sestava		
KONSTRUKCE:	Korpus, police, sokl, - DTD laminovaná deska tl. 18mm - ABS hrana 2mm, lepeno PUR lepidlem Pracovní deska - kompaktní pracovní deska tl.12mm		
ÚPRAVA:	Korpus, police, neviditelné části - laminovaná fólie, perlička, šedá RAL 7047 Dvířka, viditelné části, krycí desky - laminovaná fólie, perlička, 1. oranžová NCS S1070-Y40R 2. červená NCS S3050-Y70R 3. červená RAL 3003 Pracovní deska - kompaktní, šedá struktura keramiky NCS S2000N Sokl - laminovaná fólie, perlička, šedá RAL 7037		
KOVÁNÍ:	Systémové kování krajové ostrůvky - 6x (ks) pant s tlumičem pro otvíravá dvířka naložená - 10 x (pár) výsuv zásuvky s tlumičem - 14x úchytky knopka, Ø24mm, d.14mm, černá mat - 2x (ks) pant pro dvířka lednice Systémové středový ostrůvek - 6x (ks) pant s tlumičem pro otvíravá dvířka naložená - 7 x (pár) výsuv zásuvky s tlumičem - 12x úchytky knopka, Ø24mm, d.14mm, černá mat - 2x (ks) pant pro dvířka lednice - 1x kování pro vestavěnou myčku		
VYBAVENÍ:	<ul style="list-style-type: none">- vestavěný dřez na desku obdelníkový excentrický, rozměr cca 780x500mm, uložený do roviny, hloubka 205mm, otvor pro baterii, nerez kartáčovaný, sítkový ventil, montážní kování, dřezový sifon s odbočkou pro myčku- dřezová mísící stojánková páková baterie DN 15, chrom, uzavřená páka, jednootvorová montáž, třída průtoku A, perlátor M 24 x 1, keramická kartuše s možností omezení maximální teploty vody, otočný výtok (360°) přichycení se vzpěrou, rychlomontážní systém flexibilní přípojky G 3/8, délka ramínka min. 220mm- rektifikační patky ±10mm,- gumové dorazy dvířek- přípojné místo elektro pro vestavění do desky v al. robusním provedení s krycím panelem, osazení 3x 230V- 1x příborník, 6 oddílů- 1x organizér pro nože, 1x příhrádka pro vařečky, naběračky		
			
POZN.:	Pracovní desku kotvit pomocí vodorovných profilů, které budou součástí jednotlivých skříněk sestavy. Sestava navázána na rohové skříňky a sestavu podél stěny A23.		
POČET KUSŮ		3 BAREVNÉ VARIANTY !!!	
		3	